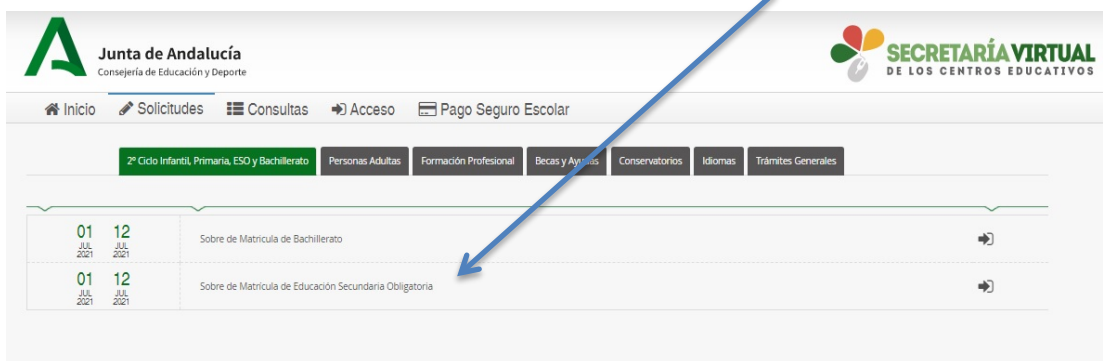


## Instrucciones Matrícula 21-22 ESO. IES D<sup>a</sup> Leonor de Guzmán.

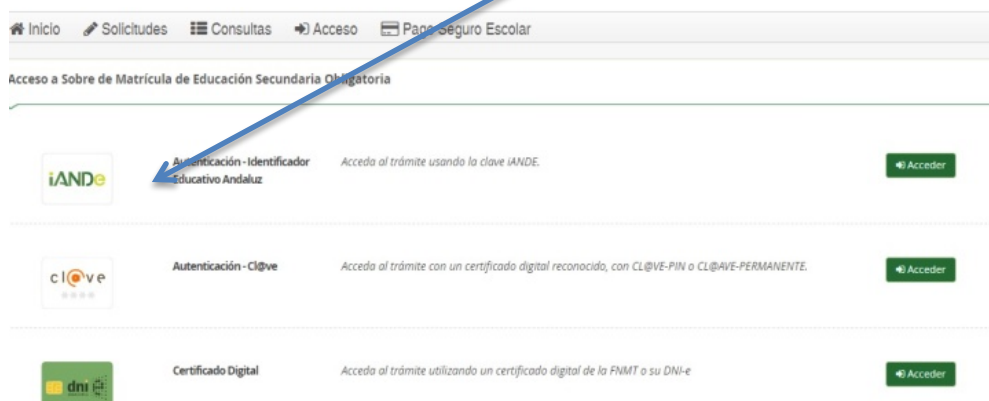
1. Periodo de matriculación: **1-12 de julio de 2021**
2. El alumnado que haya solicitado la FPB, **también debe matricularse en ESO.**
3. El sistema les ofrecerá un único camino para rellenar la matrícula (el alumnado que esté pendiente de los resultados de septiembre no deben preocuparse por si se tienen que matricular en un curso u otro, sigan el camino que les ofrece el sistema)

### ¿Cómo matricularse?

1. Entrar en <https://www.juntadeandalucia.es/educacion/secretariavirtual/>
2. Pinchar en la pestaña **Solicitudes** (o si acceden desde un PC, que es lo recomendado, en la columna de la derecha aparece el plazo de matriculación en ESO, pinchar ahí)
3. Aparecerá esta imagen, la segunda opción es el sobre de matrícula para Secundaria.

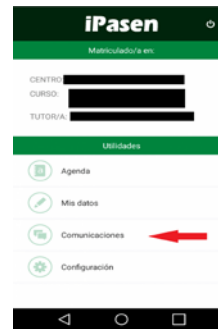
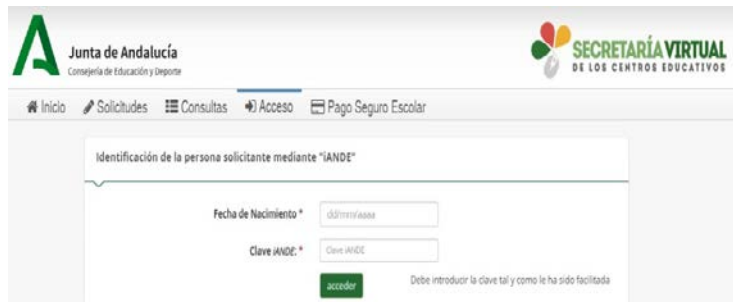


4. En esta pantalla deben ustedes elegir identificarse con clave iAnde.



5. Automáticamente les redirigirá a la pantalla de identificación, donde deberán introducir la fecha de nacimiento del alumno y su clave iAnde que la Consejería de Educación y Deporte les ha enviado por **iPasen** y que pueden encontrar anclada en la opción **Comunicaciones**, en un mensaje con un símbolo de chincheta en la parte superior derecha.





O si tienen ustedes la nueva versión de iPasen, justo en la parte superior de la pantalla, encontrarán el símbolo




Basta con pulsarlo, y en recibidos, tendrán ustedes el mensaje con la clave iAnde del alumno/a


6. A partir de ahí, solo tienen que seguir las instrucciones que le pida el sistema.

### Cosas que hay que tener preparadas.

1. Revisar bien que los datos que ya aparecen cargados son correctos, es muy importante actualizar los teléfonos si fuese necesario.
2. Deben marcarse **todas** las optativas disponibles (libre configuración autonómica), **por orden de preferencia**, del 1 al número máximo que se permita.
3. Es importante tener en el dispositivo una foto **formal** actualizada del alumno (siguiendo el modelo de la imagen inferior), para cargarla cuando el sistema lo pida (podrán recortarla en el momento de subirla si quieren eliminar alguna parte de la foto)



4. Es muy importante rellenar con el mayor número de personas posible, las personas autorizadas a recoger al menor del centro (no es necesario que sean familiares, solo personas adultas debidamente identificadas por su DNI y teléfono). Les recordamos que no es posible que nadie no autorizado recoja al menor, **en ningún caso**.



5. **Solo el alumnado de 3º y 4º de ESO**, deben abonar también el seguro escolar, para ello pulsen el botón correspondiente tras haber realizado la matrícula y signa las instrucciones.



Solo para el alumnado que se matricula en **4ESO**  
(Orden correcto de materias de Modalidad)

<b>ENSEÑANZAS ACADÉMICAS PARA LA INICIACIÓN AL BACHILLERATO</b>		<b>ENSEÑANZAS APLICADAS PARA LA INICIACIÓN A LA FORMACIÓN PROFESIONAL</b>
<b>Itinerario A (Matemáticas Académicas)</b>	<b>Itinerario B (Matemáticas Académicas)</b>	<b>Itinerario C (Matemáticas Aplicadas)</b>
1.- Física y Química	1.- Economía	1.- Tecnología
2.- Biología y Geología	2.- Latín	2.- Iniciación a la actividad emprendedora y empresarial
3.- Economía	3.- Física y Química	3.- Ciencias Aplicadas a la Actividad Profesional
4.- Latín	4.- Biología y Geología	

El resto de materias son obligatorias y no dejará elegirlas una vez se ha seleccionado el tipo de enseñanza deseada.

